




Concepto		2018	2017	Concepto	2018	2017
Flujos de Efectivo de las Actividades de Operación				Flujos de Efectivo de las Actividades de Inversión		
Origen		\$9,602,779.38		Origen		\$0.00
Impuestos		\$359,502.69		Bienes Inmuebles, Infraestructura y Construcciones en Proceso		\$0.00
Cuotas y Aportaciones de Seguridad Social		\$0.00		Bienes Muebles		\$0.00
Contribuciones por Mejoras		\$0.00		Otros Orígenes de Inversión		\$0.00
Derechos		\$147,431.89		Aplicación		\$3,438,278.26
Productos de Tipo Corriente		\$0.00		Bienes Inmuebles, Infraestructura y Construcciones en Proceso		\$0.00
Aprovechamientos de Tipo Corriente		\$727.27		Bienes Muebles		\$142,885.00
Ingresos por Venta de Bienes y Servicios		\$0.00		Otras Aplicaciones de Inversión		\$3,295,393.26
Ingresos no Comprendidos en las Fracciones de la Ley de Ingresos Causados en Ejercicios Fiscales Anteriores Pendientes de Liquidación o Pago		\$109,363.95		Flujos Netos de Efectivo por Actividades de Inversión		-\$3,438,278.26
Participaciones y Aportaciones		\$9,285,753.69		Flujo de Efectivo de las Actividades de Financiamiento		
Transferencias, Asignaciones, Subsidios y Otras Ayudas		\$0.00		Origen		\$0.00
Ingresos Financieros		\$0.00		Endeudamiento Neto		\$0.00
Incremento por Variación de Inventarios		\$0.00		Interno		\$0.00
Disminución del Exceso de Estimaciones por Pérdida o Deterioro u Obsolescencia		\$0.00		Externo		\$0.00
Disminución del Exceso de Provisiones		\$0.00		Otros Orígenes de Financiamiento		\$0.00
Otros Ingresos y Beneficios Varios		\$0.00		Aplicación		\$26,209.00
Aplicación		\$1,111,610.08		Servicios de la Deuda		\$0.00
Servicios Personales		\$44,067.76				
Materiales y Suministros		\$118,781.45				
Servicios Generales		\$948,750.87				
Transferencias Internas y Asignaciones al Sector Público		\$0.00				
Transferencias al Resto del Sector Público		\$0.00				
Subsidios y Subvenciones		\$0.00				

H. Ayuntamiento de Villa Aldama, Ver.
Estado de Flujos de Efectivo
Del 1 de enero al 31 de marzo de 2018

Ayudas Sociales	\$0.00	Interno	\$0.00
Pensiones y Jubilaciones	\$0.00		
Transferencias a Fideicomisos, Mandatos y Contratos Análogos	\$0.00	Externo	\$0.00
Transferencias a la Seguridad Social	\$0.00	Otras Aplicaciones de Financiamiento	\$26,209.00
Donativos	\$0.00		
Transferencias al Exterio	\$0.00	Flujos Netos de Efectivo por Actividades de Financiamiento	-\$26,209.00
Participaciones	\$0.00		
Aportaciones	\$0.00	Incremento/Disminución Neta en el Efectivo y Equivalentes al Efectivo	\$5,326,682.04
Convenios	\$0.00		
Intereses de la Deuda Pública	\$0.00	Efectivo y Equivalentes al Ejercicio al Inicio del Ejercicio	\$74,347.79
Comisiones de la Deuda Pública	\$0.00		
Gastos de la Deuda Pública	\$0.00	Efectivo y Equivalentes al Ejercicio al final del Ejercicio	\$5,401,029.83
Costo por Coberturas	\$0.00		
Apoyos Financieros	\$0.00		
Estimaciones, Depreciaciones, Deterioros, Obsolescencia y Amortizaciones	\$0.00		
Provisiones	\$0.00		
Disminución de Inventarios	\$0.00		
Aumento por Insuficiencia de Estimaciones por Pérdida o Deterioro u Obsolescencia	\$0.00		
Aumento por Insuficiencia de Provisiones	\$0.00		
Otros Gastos	\$0.00		
Inversión Pública no Capitalizada por Operación	\$0.00		
Flujos Netos de Efectivo por Actividades de Operación	\$8,491,169.30		

H. AYUNTAMIENTO CONSTITUCIONAL VILLA ALDAMA, VER.
2018 - 2021
REGIDURÍA
TERCERA

H. AYUNTAMIENTO CONSTITUCIONAL VILLA ALDAMA, VER.
2018 - 2021
TESORERÍA

H. AYUNTAMIENTO CONSTITUCIONAL VILLA ALDAMA, VER.
2018 - 2021
PRESIDENCIA

Bajo protesta de decir verdad declaramos que los Estados Financieros y sus Notas son razonablemente correctos y responsabilidad del emisor.