



Estado Analítico de Ingresos
del 1 de enero al 31 de marzo de 2019

Rubro de Ingresos	Ingreso					Diferencia (6 = 5 - 1)
	Estimado	Ampliaciones y Reducciones	Modificado	Devengado	Recaudado	
	(1)	(2)	(3 = 1 + 2)	(4)	(5)	
Impuestos	\$675,423.59	\$66,694.89	\$742,118.48	\$464,516.04	\$464,516.04	\$-210,907.55
Cuotas y aportaciones de seguridad social	-	-	-	-	-	-
Contribuciones de Mejoras	-	-	-	-	-	-
Derechos	\$551,003.24	\$158,363.99	\$709,367.23	\$175,953.32	\$175,953.32	\$-375,049.92
Productos	-	-	-	-	-	-
Aprovechamientos	-	\$4,300.00	\$4,300.00	\$4,300.00	\$4,300.00	\$4,300.00
Ingresos por Venta de Bienes, Prestación de Servicios y Otros Ingresos	-	-	-	-	-	-
Participaciones, Aportaciones, Convenios, Incentivos Derivados de la Colaboración Fiscal y	\$38,046,865.00	-	\$38,046,865.00	\$9,312,160.47	\$9,312,160.47	\$-28,734,704.53
Transferencias, Asignaciones, Subsidios y Subvenciones, y Pensiones y Jubilaciones	\$744,675.00	-	\$744,675.00	-	-	\$-744,675.00
Ingresos Derivados de financiamiento	-	-	-	-	-	-
Total	\$40,017,966.83	\$229,358.88	\$40,247,325.71	\$9,956,929.83	\$9,956,929.83	\$-30,061,037.00
				Ingresos excedentes		\$-30,061,037.00


Estado Analítico de Ingresos Por Fuente de Financiamiento	Ingreso					Diferencia (6 = 5 - 1)
	Estimado	Ampliaciones y Reducciones	Modificado	Devengado	Recaudado	
	(1)	(2)	(3 = 1 + 2)	(4)	(5)	
Ingresos de Gobierno	\$40,017,966.83	\$229,358.88	\$40,247,325.71	\$9,956,929.83	\$9,956,929.83	\$-30,061,037.00
Impuestos	\$675,423.59	\$66,694.89	\$742,118.48	\$464,516.04	\$464,516.04	\$-210,907.55
Contribuciones por Mejoras	-	-	-	-	-	-
Derechos	\$551,003.24	\$158,363.99	\$709,367.23	\$175,953.32	\$175,953.32	\$-375,049.92
Productos	-	-	-	-	-	-
Aprovechamientos	-	\$4,300.00	\$4,300.00	\$4,300.00	\$4,300.00	\$4,300.00
Participaciones, Aportaciones, Convenios, Incentivos Derivados de la Colaboración Fiscal y	\$38,046,865.00	-	\$38,046,865.00	\$9,312,160.47	\$9,312,160.47	\$-28,734,704.53
Transferencias, Asignaciones, Subsidios y Subvenciones, y Pensiones y Jubilaciones	\$744,675.00	-	\$744,675.00	-	-	\$-744,675.00
Ingresos de Organismos y Empresas	-	-	-	-	-	-
Cuotas y aportaciones de seguridad social	-	-	-	-	-	-
Ingresos por Venta de Bienes, Prestación de Servicios y Otros Ingresos	-	-	-	-	-	-
Transferencias, Asignaciones, Subsidios y Otras Ayudas	-	-	-	-	-	-
Ingresos derivados de financiamiento	-	-	-	-	-	-
Títulos y valores de la deuda pública interna a largo plazo	-	-	-	-	-	-
Préstamos de la deuda pública interna por pagar a largo plazo	-	-	-	-	-	-
Arrendamiento financiero por pagar a largo plazo	-	-	-	-	-	-
Total	\$40,017,966.83	\$229,358.88	\$40,247,325.71	\$9,956,929.83	\$9,956,929.83	\$-30,061,037.00
				Ingresos excedentes		\$-30,061,037.00




H. AYUNTAMIENTO CONSTITUCIONAL VILLA ALDAMA, VER.
 2018 - 2021
PRESIDENCIA
 C. ISIDRA RODRIGUEZ MARTINEZ
 REGIDORA



H. AYUNTAMIENTO CONSTITUCIONAL VILLA ALDAMA, VER.
 2018 - 2021
REGIDURÍA PRIMERA



H. AYUNTAMIENTO CONSTITUCIONAL VILLA ALDAMA, VER.
 2018 - 2021
 C. MARISELA GARCIA CONTRERAS
 TESORERA



H. AYUNTAMIENTO CONSTITUCIONAL VILLA ALDAMA, VER.
 2018 - 2021
TESORERÍA