



H Avuntamiento de Villa Aldama Ver
Estado de Flujos de Efectivo
Del 1 de enero al 30 de septiembre de 2019

Concepto		2019	2018	Concepto	2019	2018
Flujos de Efectivo de las Actividades de Operación						
Origen		\$34,261,869.26	\$36,987,856.99	Flujos de Efectivo de las Actividades de Inversión		
Impuestos		\$639,537.12	\$633,660.57	Origen		\$0.00
Cuotas y Aportaciones de Seguridad Social		\$0.00	\$0.00	Bienes Inmuebles, Infraestructura y Construcciones en Proceso		\$0.00
Contribuciones de Mejoras		\$0.00	\$727.27	Bienes Muebles		\$0.00
Derechos		\$464,381.91	\$827,250.74	Otros Orígenes de Inversión		\$0.00
Productos		\$12,329.48	\$0.00	Aplicación		\$12,256,826.85
Aprovechamientos		\$6,300.00	\$4,909.09			\$849,736.17
Ingresos por Venta de Bienes y Prestación de Servicios		\$224.89	\$789,923.78	Bienes Inmuebles, Infraestructura y Construcciones en Proceso		\$5,110,009.27
Participaciones, Aportaciones, Convenios, Incentivos Derivados de la Colaboración Fiscal y Fondos Distintos de Aportaciones						
		\$32,433,025.81	\$34,813,977.31	Bienes Muebles		\$27,000.00
Transferencias, Asignaciones, Subsidios y Subvenciones, y Pensiones y Jubilaciones						
Otros Orígenes de Operación		\$494.00	\$0.00	Otras Aplicaciones de Inversión		\$6,119,827.58
Aplicación		\$704,976.05	\$216,408.23	Flujos Netos de Efectivo por Actividades de Inversión		-\$949,736.17
Servicios Personales		\$13,886,886.58	\$36,441,431.96			
Materiales y Suministros		\$8,162,603.98	\$13,774,161.57	Flujo de Efectivo de las Actividades de Financiamiento		
Servicios Generales		\$2,086,086.66	\$2,696,197.69	Origen		\$802,645.16
Transferencias Internas y Asignaciones al Sector Público		\$3,343,837.94	\$6,994,164.02	Endeudamiento Neto		\$0.00
Transferencias al Resto del Sector Público		\$0.00	\$0.00	Interno		\$0.00
Subsidios y Subvenciones		\$0.00	\$0.00	Externo		\$0.00
Ayudas Sociales		\$66,168.00	\$411,632.68	Otros Orígenes de Financiamiento		\$802,645.16
Pensiones y Jubilaciones		\$0.00	\$0.00	Aplicación		\$0.00
Transferencias e Fideicomisos, Mandatos y Contratos Análogos		\$0.00	\$0.00	Servicios de la Deuda		\$0.00
Transferencias a la Seguridad Social		\$0.00	\$0.00	Interno		\$0.00
Donativos		\$0.00	\$0.00	Externo		\$0.00
Transferencias al Exterior		\$0.00	\$0.00			
Participaciones		\$0.00	\$0.00			





H Ayuntamiento de Villa Aldama Ver
Estado de Flujos de Efectivo
Del 1 de enero al 30 de septiembre de 2019


	Externo	\$0.00	\$0.00
Aportaciones		\$0.00	\$0.00
Convenios		\$0.00	\$0.00
Otras Aplicaciones de Operación		\$12,663,256.00	
Flujos Netos de Efectivo por Actividades de Operación		\$20,581,170.88	\$546,425.03
Incremento/Disminución Neta en el Efectivo y Equivalentes al Efectivo		\$5,126,978.99	\$53,606.05
Efectivo y Equivalentes al Efectivo al Inicio del Ejercicio		\$927,853.84	\$74,347.79
Efectivo y Equivalentes al Efectivo al Final del Ejercicio		\$10,054,932.83	\$927,853.84


Bajo protesta de decir verdad declaramos que los Estados Financieros y sus Notas son razonablemente correctos y responsabilidad del emisor






H. AYUNTAMIENTO MUNICIPAL
CONSUCUNO MUNICIPAL
VILLALDAMA, VER.
2018 - 2021
PRESIDENCIA




H. AYUNTAMIENTO MUNICIPAL
CONSUCUNO MUNICIPAL
VILLALDAMA, VER.
2018 - 2021
SECRETARÍA




H. AYUNTAMIENTO MUNICIPAL
CONSUCUNO MUNICIPAL
VILLALDAMA, VER.
2018 - 2021
REGIDORA




H. AYUNTAMIENTO MUNICIPAL
CONSUCUNO MUNICIPAL
VILLALDAMA, VER.
2018 - 2021
TESORERA

